

CONTRATACIÓN MENSUAL REGISTRADA

CANTABRIA

JULIO DE 2016

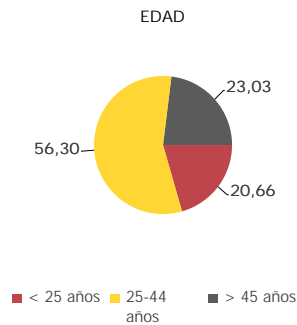
PRINCIPALES CARACTERÍSTICAS DE LA CONTRATACIÓN

Sexo	Número contratos	% variación mensual	% variación interanual
Mujer	12.170	5,24	-2,80
Hombre	11.970	-1,24	-4,56
Total	24.140	1,93	-3,68

Nº de personas contratadas: 17.939

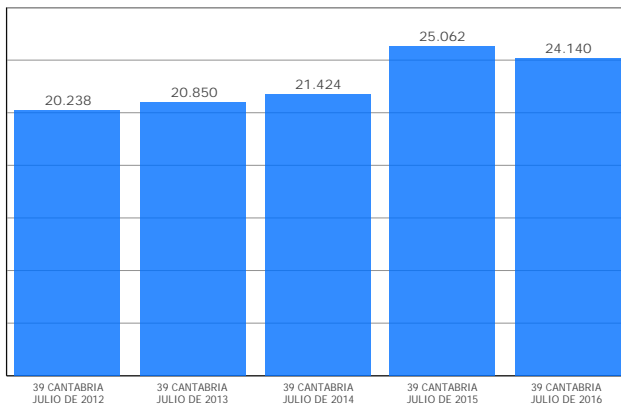
Nº personas con primer contrato: 1.375

Índice de rotación (nº contratos/nº personas): 1,35

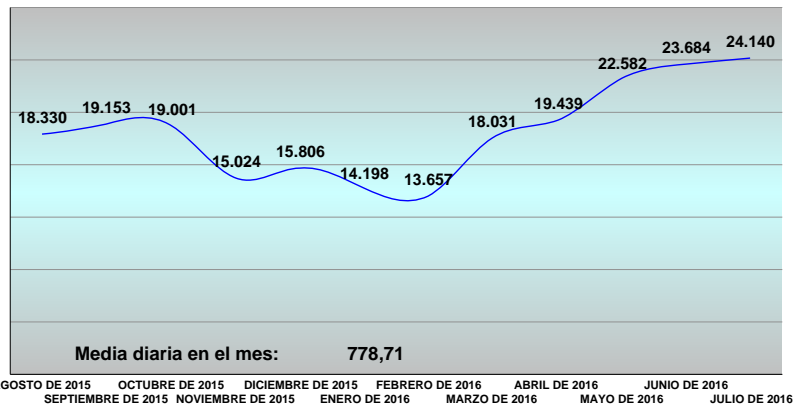


Nivel Formativo	Indicadores	Contratos
Sin estudios		525
Estudios primarios		1.187
ESO sin titulación		3.145
ESO con titulación		8.940
Bachillerato y equivalentes		2.538
Grado medio FP		2.800
Grado superior FP		2.707
Universitarios ciclo medio		902
Universitarios segundo ciclo		863
Universitarios EEES (Bolonia)		442
Otras titulaciones		45
Indeterminado		46

EVOLUCION ANUAL



EVOLUCION MENSUAL



Año*	Número de contratos	Nº Personas Contratadas	Nº Personas Primer Contrato
2012	92.824	48.169	5.275
2013	87.962	43.452	2.715
2014	108.159	48.523	3.459
2015	126.552	54.342	4.149
2016	135.731	55.282	4.239

* Acumulados desde enero de cada año

Contratación Indefinida	Contratación Temporal
5,37	94,63

TASA PARTICIPACIÓN POR COLECTIVO

Hombres	49,59
Mujeres	50,41
Jóvenes < 30 años	36,76
Extranjeros	8,91
Mayores de 45 años	23,03
Personas con discapacidad	1,88

Modalidades de contratación	Número contratos	% variación mensual	% variación interanual
INDEFINIDO ORDINARIO (Bonif/No Bonif)	842	1,08	7,54
INDEFINIDO PERS. CON DISCAP. ORDINARIOS	16	6,67	14,29
CONVERSION ORDINARIA	439	-25,47	-1,57
OBRA O SERVICIO	5.781	-4,46	-3,54
EVENTUAL CIRCUNSTANCIAS DE LA PRODUCCION	14.864	6,50	-2,43
INTERINIDAD	1.869	-0,53	-13,91
TEMPORAL PERS. CON DISCAPACIDAD	23	53,33	35,29
SUSTITUCION JUBILACION ANTICIPADA	1		
JUBILACION PARCIAL	51	-7,27	-13,56
RELEVO	31	19,23	34,78
PRACTICAS	123	-2,38	-4,65
FORMACION	81	-30,17	-52,91
OTROS	19	-13,64	-9,52

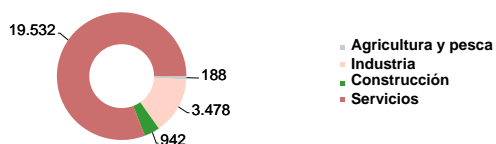
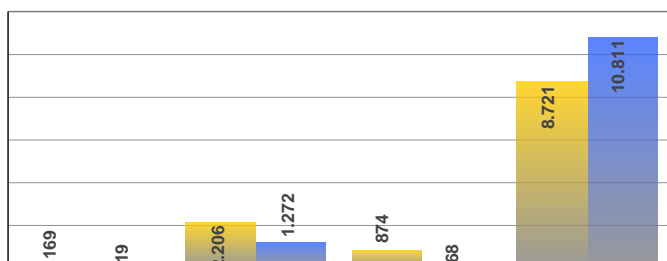
COMPORTAMIENTO DE LA CONTRATACIÓN DESDE LA PERSPECTIVA OCUPACIONAL

Grupos ocupacionales más contratados y con variación mensual positiva	Contratos	% variación mensual	% variación interanual
Camareros asalariados	5.418	9,81	-3,97
Peones de las industrias manufactureras	2.984	2,33	17,53
Personal de limpieza de oficinas, hoteles y otros establecimientos similares	1.906	11,33	-11,27
Vendedores en tiendas y almacenes	1.359	16,75	0,67
Ayudantes de cocina	1.074	24,59	12,58
Monitores de actividades recreativas y de entretenimiento	817	51,58	16,05
Operadores de telemarketing	524	300,00	51,45
Cocineros asalariados	517	7,04	-14,83
Cajeros y taquilleros (excepto bancos)	255	14,35	-11,15
Empleados domésticos	220	12,24	7,32
Empleados administrativos con tareas de atención al público no clasificados bajo otros epígrafes	184	2,79	-10,68
Instructores de actividades deportivas	162	102,50	15,71
Montadores y ensambladores no clasificados en otros epígrafes	149	15,50	-17,68
Otro personal de limpieza	135	4,65	16,38
Conductores propietarios de automóviles, taxis y furgonetas	130	26,21	160,00
Recepcionistas de hoteles	121	2,54	10,00
Peluqueros	118	15,69	-12,59
Cuidadores de niños en guarderías y centros educativos	112	80,65	75,00
Ajustadores y operadores de máquinas-herramienta	99	17,86	-9,17
Compositores, músicos y cantantes	98	104,17	46,27
Otras ocupaciones elementales	96	54,84	41,18
Vigilantes de seguridad y similares habilitados para ir armados	94	38,24	-36,49
Auxiliares de enfermería de atención primaria	89	9,88	30,88
Conductores de autobuses y tranvías	84	100,00	-1,18
Reponedores	78	39,29	-26,42

Grupos ocupacionales más contratados y con variación mensual negativa	Contratos	% variación mensual	% variación interanual
Auxiliares de enfermería hospitalaria	326	-8,94	-6,86
Conductores asalariados de camiones	300	-0,66	-11,50
Albañiles	285	-3,39	-1,72
Peones del transporte de mercancías y descargadores	284	-37,72	-36,89
Trabajadores de las industrias del pescado	211	-34,88	-59,96
Trabajadores de los cuidados a las personas en servicios de salud no clasificados bajo otros epígrafes	204	-5,56	-2,39
Teleoperadores	189	-7,80	18,13
Conductores asalariados de automóviles, taxis y furgonetas	183	-25,00	-2,66
Artistas creativos e interpretativos no clasificados bajo otros epígrafes	171	-33,98	-74,05
Trabajadores de los cuidados personales a domicilio	152	-25,12	0,00
Peones de la construcción de edificios	142	-6,58	-7,19
Empleados administrativos sin tareas de atención al público no clasificados bajo otros epígrafes	118	-2,48	-15,11
Profesores y profesionales de la enseñanza no clasificados bajo otros epígrafes	104	-16,80	44,44
Enfermeros no especializados	98	-18,33	-5,77
Promotores de venta	97	-19,83	5,43
Recepcionistas (excepto de hoteles)	95	-8,65	-9,52
Animadores comunitarios	93	-28,46	22,37
Clasificadores de desechos, operarios de punto limpio y recogedores de chatarra	89	-70,33	2.125,00
Azafatos de tierra	87	-15,53	-11,22
Oficiales, operarios y artesanos de otros oficios no clasificados bajo otros epígrafes	85	-2,30	66,67
Agentes y representantes comerciales	81	-15,63	24,62
Peones de obras públicas	77	-10,47	22,22
Especialistas en tratamientos de estética, bienestar y afines	75	-5,06	-33,04
Ordenanzas	73	-17,98	-19,78
Bañistas-socorristas	71	-83,75	-20,22

CONTRATACIÓN DESDE LA PERSPECTIVA DE LA ACTIVIDAD ECONÓMICA CONTRATANTE

Sector económico y género



Sector económico	% variación mensual	% variación interanual
Agricultura y pesca	9,94	-32,62
Industria	-3,39	-1,78
Construcción	10,18	-4,75
Servicios	2,49	-3,56

■ Contratos Hombres ■ Contratos Mujeres

Principales actividades económicas con variación mensual positiva	Contratos	% variación mensual	% variación interanual
Servicios de comidas y bebidas	6.053	20,15	-3,78
Comercio al por menor, excepto de vehículos de motor y motocicletas	2.472	45,67	7,15
Actividades deportivas, recreativas y de entretenimiento	792	39,19	33,56
Educación	641	28,46	24,71
Actividades de construcción especializada	603	10,44	2,20
Transporte terrestre y por tubería	561	6,86	12,42
Fabricación de productos metálicos, excepto maquinaria y equipo	539	1,32	-6,91
Construcción de edificios	323	11,00	-12,47
Otros servicios personales	313	27,76	-9,28
Fabricación de vehículos de motor, remolques y semirremolques	310	4,03	-5,49
Actividades de los hogares como empleadores de personal doméstico	237	10,23	0,85
Fabricación de material y equipo eléctrico	138	18,97	0,00
Actividades de agencias de viajes, operadores turísticos, servicios de reservas y actividades relacionadas con los mismos	108	27,06	6,93
Actividades asociativas	106	17,78	-20,30
Actividades de seguridad e investigación	102	30,77	-31,54
Recogida, tratamiento y eliminación de residuos; valorización	93	9,41	40,91
Servicios técnicos de arquitectura e ingeniería; ensayos y análisis técnicos	90	18,42	21,62
Pesca y acuicultura	69	60,47	-20,69
Agricultura, ganadería, caza y servicios relacionados con las mismas	68	74,36	-48,09
Servicios financieros, excepto seguros y fondos de pensiones	64	1,59	-23,81

Principales actividades económicas con variación mensual negativa	Contratos	% variación mensual	% variación interanual
Servicios de alojamiento	2.397	-10,46	-0,17
Industrias de la alimentación	1.734	-4,88	0,46
Almacenamiento y actividades anexas al transporte	712	-18,07	138,13
Comercio al por mayor e intermediarios del comercio, excepto de vehículos de motor y motocicletas	708	-15,01	-24,12
Servicios a edificios y actividades de jardinería	646	-3,87	-16,75
Administración Pública y defensa; Seguridad Social obligatoria	642	-34,89	25,88
Actividades administrativas de oficina y otras actividades auxiliares a las empresas	568	-11,80	-12,88
Asistencia en establecimientos residenciales	506	-9,80	0,40
Actividades de creación, artísticas y espectáculos	420	-3,00	-51,95
Actividades de servicios sociales sin alojamiento	333	-53,81	-21,46
Actividades sanitarias	301	-23,02	4,88
Metalurgia; fabricación de productos de hierro, acero y ferroaleaciones	122	-29,89	-31,07
Fabricación de otros productos minerales no metálicos	119	-2,46	88,89
Actividades de alquiler	105	-52,49	-67,79
Publicidad y estudios de mercado	100	-16,67	-0,99
Venta y reparación de vehículos de motor y motocicletas	89	-4,30	-32,06
Reparación e instalación de maquinaria y equipo	55	-8,33	5,77
Fabricación de productos de caucho y plásticos	53	-26,39	6,00
Silvicultura y explotación forestal	51	-42,70	-16,39
Actividades relacionadas con el empleo	51	-28,17	-7,27
Fabricación de maquinaria y equipo n.c.o.p.	48	-9,43	-44,83
Actividades de las sedes centrales; actividades de consultoría de gestión empresarial	44	-4,35	193,33
Actividades de juegos de azar y apuestas	42	-14,29	100,00
Industria de la madera y del corcho, excepto muebles; cestería y espartería	38	-17,39	35,71
Programación, consultoría y otras actividades relacionadas con la informática	35	-23,91	6,06