

CONTRATACIÓN MENSUAL REGISTRADA

CANTABRIA

SEPTIEMBRE
DE 2016

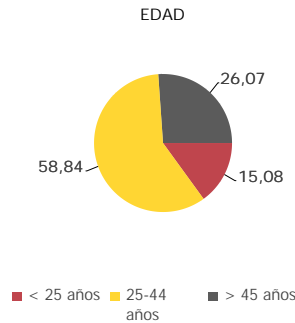
PRINCIPALES CARACTERÍSTICAS DE LA CONTRATACIÓN

Sexo	Número contratos	% variación mensual	% variación interanual
Mujer	11.033	12,16	15,01
Hombre	10.916	3,46	14,18
Total	21.949	7,66	14,60

Nº de personas contratadas: 14.504

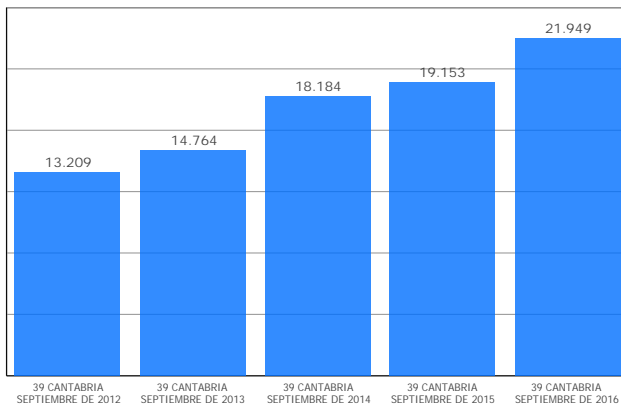
Nº personas con primer contrato: 549

Índice de rotación (nº contratos/nº personas): 1,51

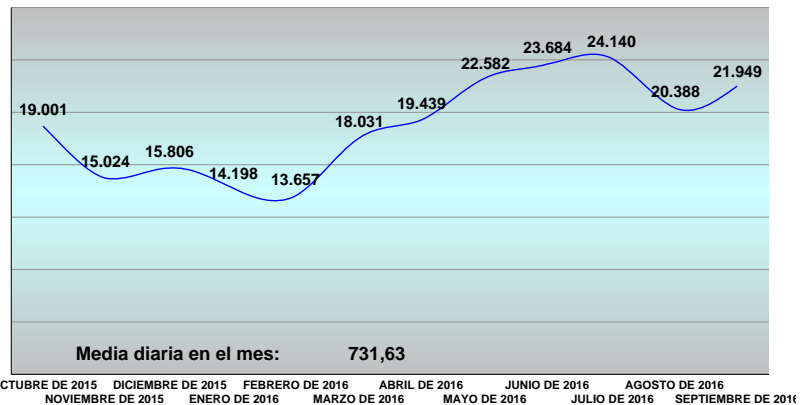


Nivel Formativo	Indicadores	Contratos
Sin estudios		405
Estudios primarios		1.033
ESO sin titulación		3.053
ESO con titulación		8.223
Bachillerato y equivalentes		1.966
Grado medio FP		2.532
Grado superior FP		2.573
Universitarios ciclo medio		811
Universitarios segundo ciclo		838
Universitarios EEES (Bolonia)		423
Otras titulaciones		52
Indeterminado		40

EVOLUCION ANUAL



EVOLUCION MENSUAL



Año*	Número de contratos	Nº Personas Contratadas	Nº Personas Primer Contrato
2012	120.780	55.884	6.320
2013	117.273	51.823	3.543
2014	142.582	57.511	4.516
2015	164.035	62.878	5.299
2016	178.068	64.737	5.633

* Acumulados desde enero de cada año

Contratación Indefinida	Contratación Temporal
6,03	93,97

TASA PARTICIPACIÓN POR COLECTIVO

Hombres	49,73
Mujeres	50,27
Jóvenes < 30 años	30,65
Extranjeros	8,09
Mayores de 45 años	26,07
Personas con discapacidad	2,09

Modalidades de contratación	Número contratos	% variación mensual	% variación interanual
INDEFINIDO ORDINARIO (Bonif/No Bonif)	905	36,71	1,91
INDEFINIDO PERS. CON DISCAP. ORDINARIOS	11	-15,38	-42,11
CONVERSION ORDINARIA	407	-2,40	2,01
OBRA O SERVICIO	5.713	22,83	24,36
EVENTUAL CIRCUNSTANCIAS DE LA PRODUCCION	12.600	0,13	14,36
INTERINIDAD	2.012	11,78	5,23
TEMPORAL PERS. CON DISCAPACIDAD	7	-46,15	-58,82
SUSTITUCION JUBILACION ANTICIPADA	3		200,00
JUBILACION PARCIAL	60	13,21	-18,92
RELEVO	42	40,00	-25,00
PRACTICAS	71	7,58	-12,35
FORMACION	98	36,11	18,07
OTROS	20	-25,93	81,82

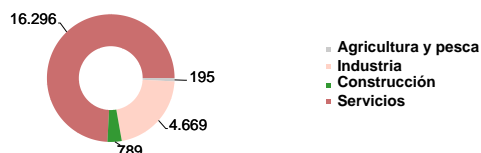
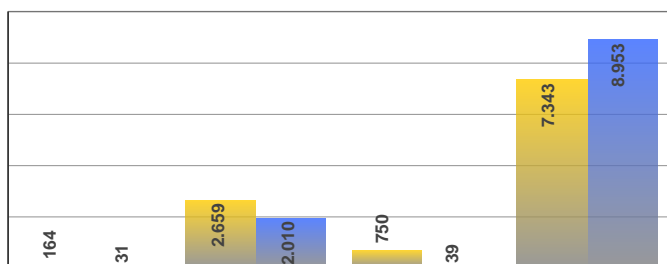
COMPORTAMIENTO DE LA CONTRATACIÓN DESDE LA PERSPECTIVA OCUPACIONAL

Grupos ocupacionales más contratados y con variación mensual positiva	Contratos	% variación mensual	% variación interanual
Peones de las industrias manufactureras	3.972	17,79	26,62
Personal de limpieza de oficinas, hoteles y otros establecimientos similares	1.652	1,23	4,89
Trabajadores de las industrias del pescado	1.248	162,74	201,45
Vendedores en tiendas y almacenes	961	8,59	-2,34
Peones del transporte de mercancías y descargadores	511	37,74	70,33
Empleados de servicios de correos (excepto empleados de mostrador)	252	25.100,00	52,73
Empleados domésticos	201	13,56	-16,25
Instructores de actividades deportivas	196	51,94	37,06
Trabajadores de los cuidados a las personas en servicios de salud no clasificados bajo otros	191	24,03	-2,05
Empleados administrativos con tareas de atención al público no clasificados bajo otros epígrafes	184	22,67	25,17
Peones de la construcción de edificios	155	3,33	10,71
Ordenanzas	149	156,90	115,94
Conductores de autobuses y tranvías	120	135,29	1,69
Agentes y representantes comerciales	113	88,33	28,41
Vigilantes de seguridad y similares habilitados para ir armados	110	18,28	20,88
Profesores y profesionales de la enseñanza no clasificados bajo otros epígrafes	109	49,32	0,93
Cuidadores de niños en guarderías y centros educativos	107	386,36	109,80
Artistas creativos e interpretativos no clasificados bajo otros epígrafes	103	66,13	-74,44
Soldadores y oxicatoradores	95	30,14	50,79
Profesores de enseñanza secundaria (excepto materias específicas de formación profesional)	91	4.450,00	-1,09
Técnicos en educación infantil	89	117,07	-21,93
Profesores de enseñanza no reglada de idiomas	89	790,00	34,85
Peones forestales y de la caza	86	19,44	244,00
Empleados administrativos sin tareas de atención al público no clasificados bajo otros epígrafes	84	9,09	-43,24
Peluqueros	83	7,79	-1,19
Peones agrícolas (excepto en huertas, invernaderos, viveros y jardines)	83	1,22	167,74

Grupos ocupacionales más contratados y con variación mensual negativa	Contratos	% variación mensual	% variación interanual
Camareros asalariados	3.854	-10,99	12,39
Ayudantes de cocina	533	-8,89	9,00
Cocineros asalariados	341	-0,29	5,90
Auxiliares de enfermería hospitalaria	287	-8,01	-13,03
Conductores asalariados de camiones	261	-15,81	4,40
Albañiles	241	-19,40	-9,06
Monitores de actividades recreativas y de entretenimiento	231	-43,93	-36,54
Teleoperadores	209	-12,18	0,48
Trabajadores de los cuidados personales a domicilio	205	-11,64	55,30
Operadores de telemarketing	191	-10,75	46,92
Conductores asalariados de automóviles, taxis y furgonetas	159	-5,92	18,66
Cajeros y taquilleros (excepto bancos)	143	-1,38	15,32
Conductores propietarios de automóviles, taxis y furgonetas	120	-11,76	224,32
Promotores de venta	101	-23,48	46,38
Otro personal de limpieza	84	-23,64	-12,50
Montadores y ensambladores no clasificados en otros epígrafes	81	-51,79	42,11
Enfermeros no especializados	78	-4,88	44,44
Ajustadores y operadores de máquinas-herramienta	75	-27,18	-21,88
Compositores, músicos y cantantes	74	-38,33	68,18
Electricistas de la construcción y afines	54	-40,00	5,88
Mozos de equipaje y afines	42	-6,67	-25,00
Peones de obras públicas	42	-6,67	20,00
Mecánicos y ajustadores de maquinaria agrícola e industrial	40	-51,22	48,15
Montadores de estructuras metálicas	39	-11,36	-17,02
Otras ocupaciones elementales	38	-34,48	-36,67

CONTRATACIÓN DESDE LA PERSPECTIVA DE LA ACTIVIDAD ECONÓMICA CONTRATANTE

Sector económico y género



Sector económico	% variación mensual	% variación interanual
Agricultura y pesca	-9,72	-1,02
Industria	17,11	21,87
Construcción	-15,80	-5,96
Servicios	6,87	14,07

■ Contratos Hombres ■ Contratos Mujeres

Principales actividades económicas con variación mensual positiva

Actividad económica	Contratos	% variación mensual	% variación interanual
Industrias de la alimentación	3.108	35,01	45,98
Servicios de alojamiento	1.826	10,73	7,86
Comercio al por menor, excepto de vehículos de motor y motocicletas	1.444	7,76	5,32
Comercio al por mayor e intermediarios del comercio, excepto de vehículos de motor y motocicletas	1.292	76,99	70,00
Educación	958	179,30	20,20
Almacenamiento y actividades anexas al transporte	871	7,00	97,06
Servicios a edificios y actividades de jardinería	827	14,70	-9,02
Actividades administrativas de oficina y otras actividades auxiliares a las empresas	613	8,50	15,23
Administración Pública y defensa; Seguridad Social obligatoria	611	51,24	65,58
Transporte terrestre y por tubería	567	3,47	28,28
Fabricación de productos metálicos, excepto maquinaria y equipo	508	16,78	12,89
Actividades sanitarias	320	17,22	42,22
Actividades postales y de correos	268	2.133,33	52,27
Actividades de los hogares como empleadores de personal doméstico	229	16,84	-13,91
Otros servicios personales	204	0,00	-21,84
Actividades de seguridad e investigación	127	23,30	39,56
Venta y reparación de vehículos de motor y motocicletas	94	3,30	-16,81
Servicios técnicos de arquitectura e ingeniería; ensayos y análisis técnicos	76	1,33	4,11
Industria química	67	13,56	24,07
Recogida, tratamiento y eliminación de residuos; valorización	61	110,34	-6,15

Principales actividades económicas con variación mensual negativa

Actividad económica	Contratos	% variación mensual	% variación interanual
Servicios de comidas y bebidas	3.760	-15,14	14,15
Actividades de construcción especializada	526	-11,15	8,90
Actividades deportivas, recreativas y de entretenimiento	495	-34,35	20,73
Asistencia en establecimientos residenciales	432	-9,24	-8,67
Actividades de servicios sociales sin alojamiento	383	-1,29	0,00
Actividades de creación, artísticas y espectáculos	287	-12,50	-46,85
Construcción de edificios	248	-23,69	-22,50
Fabricación de vehículos de motor, remolques y semirremolques	220	-23,61	-17,29
Metalurgia; fabricación de productos de hierro, acero y ferroaleaciones	173	-14,78	-28,51
Publicidad y estudios de mercado	121	-11,03	45,78
Fabricación de material y equipo eléctrico	108	-27,52	-31,65
Agricultura, ganadería, caza y servicios relacionados con las mismas	99	-15,38	35,62
Fabricación de otros productos minerales no metálicos	96	-21,31	88,24
Reparación e instalación de maquinaria y equipo	67	-24,72	31,37
Actividades de alquiler	58	-65,88	-22,67
Silvicultura y explotación forestal	46	-25,81	-6,12
Industria textil	44	-2,22	388,89
Fabricación de productos de caucho y plásticos	41	-6,82	-19,61
Actividades de agencias de viajes, operadores turísticos, servicios de reservas y actividades relacionadas con los mismos	38	-50,00	5,56
Actividades relacionadas con el empleo	32	-30,43	-43,86
Programación, consultoría y otras actividades relacionadas con la informática	28	-37,78	-30,00
Otras actividades profesionales, científicas y técnicas	26	-35,00	-54,39
Actividades de las sedes centrales; actividades de consultoría de gestión empresarial	20	-4,76	53,85
Fabricación de maquinaria y equipo n.c.o.p.	18	-48,57	-85,83
Actividades cinematográficas, de vídeo y de programas de televisión, grabación de sonido y edición musical	16	-20,00	220,00