

# CONTRATACIÓN MENSUAL REGISTRADA

MARZO DE 2017

CANTABRIA

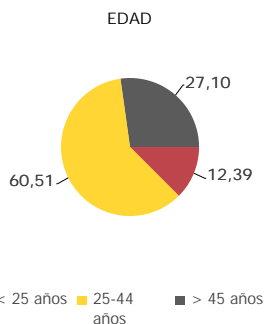
## PRINCIPALES CARACTERÍSTICAS DE LA CONTRATACIÓN

Sexo	Número contratos	% variación mensual	% variación interanual
Mujer	9.155	32,76	-0,54
Hombre	9.707	25,53	9,98
<b>Total</b>	<b>18.862</b>	<b>28,94</b>	<b>4,61</b>

Nº de personas contratadas: 12.352

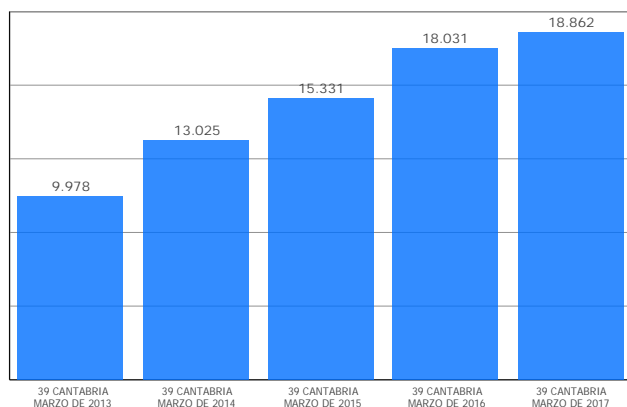
Nº personas con primer contrato: 411

Índice de rotación (nº contratos/nº personas): 1,53

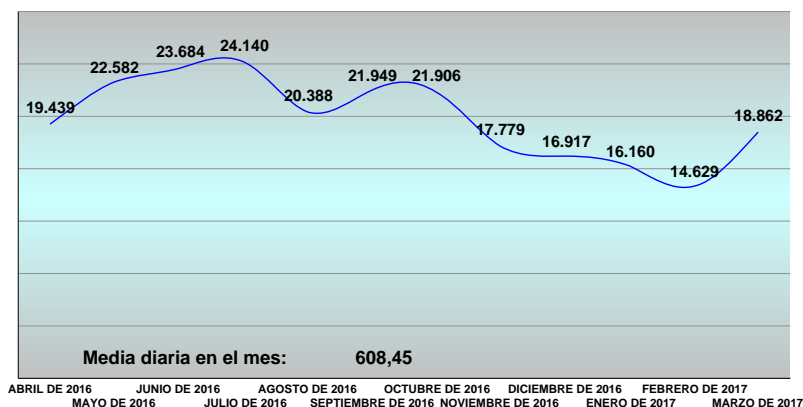


Nivel Formativo	Indicadores	Contratos
Sin estudios		369
Estudios primarios		720
ESO sin titulación		2.666
ESO con titulación		7.045
Bachillerato y equivalentes		1.807
Grado medio FP		2.323
Grado superior FP		2.144
Universitarios ciclo medio		692
Universitarios segundo ciclo		638
Universitarios EEES (Bolonia)		373
Otras titulaciones		37
Indeterminado		48

EVOLUCION ANUAL



EVOLUCION MENSUAL



Año*	Número de contratos	Nº Personas Contratadas	Nº Personas Primer Contrato
2013	28.004	18.115	687
2014	34.633	21.205	860
2015	44.113	26.768	1.118
2016	45.886	25.117	978
2017	49.651	26.664	1.074

\* Acumulados desde enero de cada año

Contratación Indefinida	Contratación Temporal
7,53	92,47

### TASA PARTICIPACIÓN POR COLECTIVO

Hombres	51,46
Mujeres	48,54
Jóvenes < 30 años	28,30
Extranjeros	9,03
Mayores de 45 años	27,10
Personas con discapacidad	1,84

Modalidades de contratación	Número contratos	% variación mensual	% variación interanual
INDEFINIDO ORDINARIO (Bonif/No Bonif)	856	10,45	-6,04
INDEFINIDO PERS. CON DISCAP. ORDINARIOS	14	133,33	-22,22
CONVERSION ORDINARIA	550	8,70	-9,98
OBRA O SERVICIO	4.554	18,10	21,31
EVENTUAL CIRCUNSTANCIAS DE LA PRODUCCION	10.714	39,40	-0,35
INTERINIDAD	1.941	23,95	9,48
TEMPORAL PERS. CON DISCAPACIDAD	24	20,00	4,35
SUSTITUCION JUBILACION ANTICIPADA	1	0,00	
JUBILACION PARCIAL	68	1,49	21,43
RELEVO	30	7,14	20,00
PRACTICAS	84	-13,40	7,69
FORMACION	0		-100,00
OTROS	26	23,81	100,00

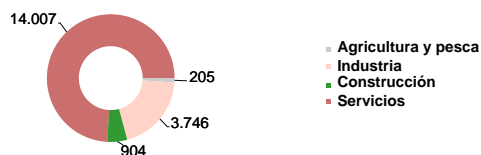
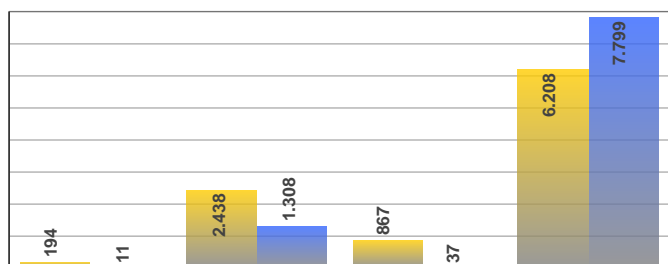
## COMPORTAMIENTO DE LA CONTRATACIÓN DESDE LA PERSPECTIVA OCUPACIONAL

<b>Grupos ocupacionales más contratados y con variación mensual positiva</b>	<b>Contratos</b>	<b>% variación mensual</b>	<b>% variación interanual</b>
Peones de las industrias manufactureras	3.315	18,01	27,30
Camareros asalariados	2.978	44,70	-8,23
Personal de limpieza de oficinas, hoteles y otros establecimientos similares	1.291	46,54	-11,39
Vendedores en tiendas y almacenes	892	29,65	-4,80
Ayudantes de cocina	850	95,85	5,07
Trabajadores de las industrias del pescado	660	388,89	32,00
Teleoperadores	394	15,88	67,66
Cocineros asalariados	347	62,15	-31,69
Peones del transporte de mercancías y descargadores	341	0,59	-8,82
Auxiliares de enfermería hospitalaria	332	17,73	8,85
Albañiles	277	0,36	-1,77
Conductores asalariados de camiones	252	10,53	3,70
Monitores de actividades recreativas y de entretenimiento	240	39,53	-15,19
Trabajadores de los cuidados personales a domicilio	230	105,36	57,53
Empleados administrativos con tareas de atención al público no clasificados bajo otros epígrafes	206	11,96	50,36
Peones de la construcción de edificios	184	14,29	97,85
Trabajadores de los cuidados a las personas en servicios de salud no clasificados bajo otros	156	5,41	-20,81
Conductores asalariados de automóviles, taxis y furgonetas	156	12,23	1,96
Cuidadores de niños en guarderías y centros educativos	136	3,03	78,95
Otras ocupaciones elementales	123	200,00	105,00
Instructores de actividades deportivas	122	56,41	19,61
Montadores y ensambladores no clasificados en otros epígrafes	122	144,00	82,09
Agentes y representantes comerciales	120	13,21	42,86
Profesores y profesionales de la enseñanza no clasificados bajo otros epígrafes	107	42,67	48,61
Recepcionistas de hoteles	105	81,03	-16,67

<b>Grupos ocupacionales más contratados y con variación mensual negativa</b>	<b>Contratos</b>	<b>% variación mensual</b>	<b>% variación interanual</b>
Empleados domésticos	218	-3,96	19,78
Empleados de servicios de correos (excepto empleados de mostrador)	135	-27,81	
Otro personal de limpieza	120	-6,25	-25,47
Ajustadores y operadores de máquinas-herramienta	73	-27,72	15,87
Jefes y oficiales de máquinas	57	-20,83	-5,00
Conductores propietarios de camiones	51	-3,77	37,84
Chapistas y caldereros	49	-18,33	-2,00
Artistas creativos e interpretativos no clasificados bajo otros epígrafes	46	-23,33	-45,88
Otros trabajadores de las obras estructurales de construcción no clasificados bajo otros epígrafes	42	-19,23	-33,33
Telefonistas	34	-24,44	183,33
Encofradores y operarios de puesta en obra de hormigón	33	-2,94	37,50
Electricistas de la construcción y afines	31	-43,64	-40,38
Montadores de estructuras metálicas	30	-38,78	7,14
Operadores de máquinas para fabricar productos de material plástico	30	-11,76	20,00
Pescadores de aguas costeras y aguas dulces	29	-21,62	-23,68
Profesores de universidades y otra enseñanza superior (excepto formación profesional)	26	-50,00	-13,33
Animadores comunitarios	26	-7,14	-13,33
Profesionales del trabajo y la educación social	25	-3,85	13,64
Operadores en instalaciones para la obtención y transformación de metales	24	-22,58	100,00
Carpinteros (excepto ebanistas)	22	-37,14	-18,52
Profesores de enseñanza primaria	20	-13,04	42,86
Técnicos auxiliares de farmacia	20	-23,08	53,85
Peones forestales y de la caza	20	-20,00	5,26
Empleados de venta de apuestas	18	-5,26	-28,00
Trabajadores cualificados en huertas, invernaderos, viveros y jardines	17	-10,53	13,33

CONTRATACIÓN DESDE LA PERSPECTIVA DE LA ACTIVIDAD ECONÓMICA CONTRATANTE

Sector económico y género



Sector económico	% variación mensual	% variación interanual
Agricultura y pesca	14,53	13,26
Industria	20,37	12,22
Construcción	4,27	7,49
Servicios	33,77	2,46

■ Contratos Hombres ■ Contratos Mujeres

Principales actividades económicas con variación mensual positiva	Contratos	% variación mensual	% variación interanual
Servicios de comidas y bebidas	3.485	56,56	-10,50
Industrias de la alimentación	1.907	27,73	0,42
Servicios de alojamiento	1.643	52,41	-8,98
Comercio al por menor, excepto de vehículos de motor y motocicletas	1.331	21,11	2,46
Comercio al por mayor e intermediarios del comercio, excepto de vehículos de motor y motocicletas	1.014	125,33	-11,52
Almacenamiento y actividades anexas al transporte	925	4,28	146,67
Fabricación de productos metálicos, excepto maquinaria y equipo	588	15,29	22,50
Servicios a edificios y actividades de jardinería	538	14,71	-26,20
Educación	510	12,33	42,86
Actividades administrativas de oficina y otras actividades auxiliares a las empresas	505	33,25	1,41
Asistencia en establecimientos residenciales	489	19,56	5,84
Transporte terrestre y por tubería	438	4,78	2,34
Construcción de edificios	399	22,77	36,64
Actividades de servicios sociales sin alojamiento	395	63,22	45,22
Actividades deportivas, recreativas y de entretenimiento	362	33,09	11,38
Fabricación de vehículos de motor, remolques y semirremolques	311	19,16	28,51
Administración Pública y defensa; Seguridad Social obligatoria	294	71,93	-7,26
Actividades sanitarias	287	7,09	10,81
Actividades de los hogares como empleadores de personal doméstico	224	0,00	23,76
Actividades de creación, artísticas y espectáculos	214	38,96	47,59

Principales actividades económicas con variación mensual negativa	Contratos	% variación mensual	% variación interanual
Actividades de construcción especializada	484	-6,02	-7,46
Actividades postales y de correos	145	-25,64	2.800,00
Actividades relacionadas con el empleo	74	-7,50	45,10
Reparación e instalación de maquinaria y equipo	67	-2,90	-19,28
Servicios técnicos de arquitectura e ingeniería; ensayos y análisis técnicos	67	-27,17	-24,72
Fabricación de productos de caucho y plásticos	53	-18,46	-14,52
Fabricación de maquinaria y equipo n.c.o.p.	44	-32,31	-38,03
Otras actividades profesionales, científicas y técnicas	44	-12,00	57,14
Actividades de juegos de azar y apuestas	40	-6,98	-29,82
Silvicultura y explotación forestal	38	-36,67	-2,56
Actividades de las sedes centrales; actividades de consultoría de gestión empresarial	38	-32,14	-11,63
Programación, consultoría y otras actividades relacionadas con la informática	31	-6,06	-8,82
Industria textil	26	-49,02	36,84
Investigación y desarrollo	25	-3,85	13,64
Ingeniería civil	21	-22,22	-19,23
Captación, depuración y distribución de agua	12	-14,29	50,00
Reparación de ordenadores, efectos personales y artículos de uso doméstico	11	-42,11	0,00
Fabricación de bebidas	8	-11,11	-20,00
Actividades veterinarias	8	-66,67	-11,11
Suministro de energía eléctrica, gas, vapor y aire acondicionado	4	-71,43	-50,00
Edición	3	-25,00	-72,73
Transporte marítimo y por vías navegables interiores	2	-33,33	-60,00
Fabricación de productos informáticos, electrónicos y ópticos	1	-85,71	0,00
Actividades de programación y emisión de radio y televisión	1	-66,67	-50,00