

CONTRATACIÓN MENSUAL REGISTRADA

JULIO DE 2017

CANTABRIA

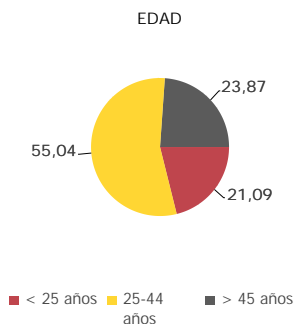
PRINCIPALES CARACTERÍSTICAS DE LA CONTRATACIÓN

Sexo	Número contratos	% variación mensual	% variación interanual
Hombre	13.432	-3,52	12,21
Mujer	13.148	-8,26	8,04
Total	26.580	-5,92	10,11

Nº de personas contratadas: 19.825

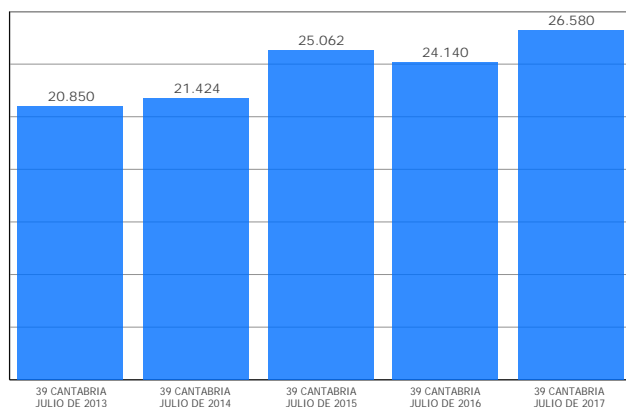
Nº personas con primer contrato: 1.686

Índice de rotación (nº contratos/nº personas): 1,34

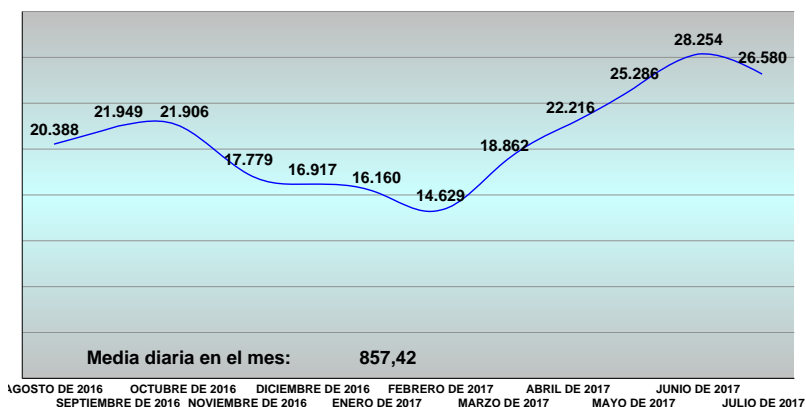


Nivel Formativo	Indicadores	Contratos
Sin estudios		549
Estudios primarios		1.473
ESO sin titulación		3.423
ESO con titulación		9.673
Bachillerato y equivalentes		2.925
Grado medio FP		3.012
Grado superior FP		2.900
Universitarios ciclo medio		929
Universitarios segundo ciclo		900
Universitarios EEES (Bolonia)		664
Otras titulaciones		54
Indeterminado		78

EVOLUCION ANUAL



EVOLUCION MENSUAL



Año*	Número de contratos	Nº Personas Contratadas	Nº Personas Primer Contrato
2013	87.962	43.452	2.715
2014	108.159	48.523	3.459
2015	126.552	54.342	4.149
2016	135.731	55.282	4.239
2017	151.987	58.664	4.903

* Acumulados desde enero de cada año

Contratación Indefinida	Contratación Temporal
5,21	94,79

TASA PARTICIPACIÓN POR COLECTIVO

Hombres	50,53
Mujeres	49,47
Jóvenes < 30 años	36,86
Extranjeros	8,98
Mayores de 45 años	23,87
Personas con discapacidad	2,29

Modalidades de contratación	Número contratos	% variación mensual	% variación interanual
INDEFINIDO ORDINARIO (Bonif/No Bonif)	771	-17,45	-8,43
INDEFINIDO PERS. CON DISCAP. ORDINARIOS	12	-29,41	-25,00
CONVERSION ORDINARIA	601	4,52	36,90
OBRA O SERVICIO	7.169	21,61	24,01
EVENTUAL CIRCUNSTANCIAS DE LA PRODUCCION	15.879	-14,16	6,83
INTERINIDAD	1.829	-12,61	-2,14
TEMPORAL PERS. CON DISCAPACIDAD	38	72,73	65,22
SUSTITUCION JUBILACION ANTICIPADA	2		100,00
JUBILACION PARCIAL	50	-12,28	-1,96
RELEVO	29	11,54	-6,45
PRACTICAS	167	40,34	35,77
FORMACION	11	1.000,00	-86,42
OTROS	22	29,41	15,79

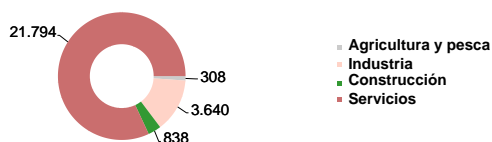
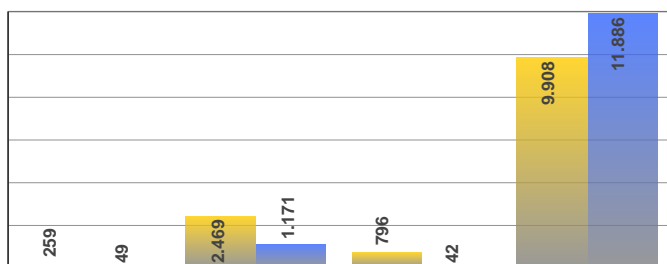
COMPORTAMIENTO DE LA CONTRATACIÓN DESDE LA PERSPECTIVA OCUPACIONAL

Grupos ocupacionales más contratados y con variación mensual positiva	Contratos	% variación mensual	% variación interanual
Vendedores en tiendas y almacenes	1.398	5,11	2,87
Monitores de actividades recreativas y de entretenimiento	995	90,25	21,79
Teleoperadores	588	143,98	211,11
Artistas creativos e interpretativos no clasificados bajo otros epígrafes	326	64,65	90,64
Conductores asalariados de camiones	309	14,87	3,00
Empleados de servicios de correos (excepto empleados de mostrador)	280	382,76	
Cajeros y taquilleros (excepto bancos)	267	0,38	4,71
Empleados domésticos	252	29,23	14,55
Otro personal de limpieza	225	52,03	66,67
Peones forestales y de la caza	225	1.507,14	368,75
Vigilantes de seguridad y similares habilitados para ir armados	204	90,65	117,02
Empleados administrativos con tareas de atención al público no clasificados bajo otros epígrafes	201	8,65	9,24
Peones de obras públicas	192	291,84	149,35
Peones de la construcción de edificios	185	10,78	30,28
Instructores de actividades deportivas	184	41,54	13,58
Azafatos de tierra	163	16,43	87,36
Peones agrícolas en huertas, invernaderos, viveros y jardines	155	115,28	355,88
Empleados administrativos sin tareas de atención al público no clasificados bajo otros epígrafes	138	43,75	16,95
Reponedores	127	62,82	62,82
Guías de turismo	118	71,01	59,46
Operadores de telemarketing	115	2.200,00	-78,05
Auxiliares de vigilante de seguridad y similares no habilitados para ir armados	113	130,61	151,11
Peluqueros	109	21,11	-7,63
Montadores de estructuras metálicas	109	19,78	94,64
Animadores comunitarios	107	25,88	15,05

Grupos ocupacionales más contratados y con variación mensual negativa	Contratos	% variación mensual	% variación interanual
Camareros asalariados	5.657	-2,45	4,41
Peones de las industrias manufactureras	2.719	-40,23	-8,88
Personal de limpieza de oficinas, hoteles y otros establecimientos similares	2.089	-2,15	9,60
Ayudantes de cocina	1.014	-8,65	-5,59
Cocineros asalariados	478	-15,70	-7,54
Peones del transporte de mercancías y descargadores	467	-6,97	64,44
Auxiliares de enfermería hospitalaria	354	-9,00	8,59
Trabajadores de los cuidados a las personas en servicios de salud no clasificados bajo otros epígrafes	264	-0,38	29,41
Albañiles	236	-9,92	-17,19
Conductores asalariados de automóviles, taxis y furgonetas	225	-3,02	22,95
Trabajadores de los cuidados personales a domicilio	197	-13,97	29,61
Otras ocupaciones elementales	138	-6,76	43,75
Trabajadores de las industrias del pescado	136	-91,14	-35,55
Recepcionistas de hoteles	112	-11,11	-7,44
Bañistas-socorristas	112	-72,88	57,75
Enfermeros no especializados	96	-21,31	-2,04
Profesores y profesionales de la enseñanza no clasificados bajo otros epígrafes	95	-36,24	-8,65
Recepcionistas (excepto de hoteles)	91	-26,02	-4,21
Ajustadores y operadores de máquinas-herramienta	82	-18,00	-17,17
Cuidadores de niños en guarderías y centros educativos	79	-53,53	-29,46
Agentes y representantes comerciales	75	-8,54	-7,41
Promotores de venta	73	-13,10	-24,74
Montadores y ensambladores no clasificados en otros epígrafes	72	-12,20	-51,68
Soldadores y oxicortadores	70	-5,41	9,38
Ordenanzas	66	-12,00	-9,59

CONTRATACIÓN DESDE LA PERSPECTIVA DE LA ACTIVIDAD ECONÓMICA CONTRATANTE

Sector económico y género



Sector económico	% variación mensual	% variación interanual
Agricultura y pesca	56,35	63,83
Industria	-34,78	4,66
Construcción	-12,34	-11,04
Servicios	1,27	11,58

■ Contratos Hombres ■ Contratos Mujeres

Principales actividades económicas con variación mensual positiva

Actividad económica	Contratos	% variación mensual	% variación interanual
Comercio al por menor, excepto de vehículos de motor y motocicletas	2.569	26,68	3,92
Administración Pública y defensa; Seguridad Social obligatoria	1.506	185,23	134,58
Servicios a edificios y actividades de jardinería	838	3,46	29,72
Actividades deportivas, recreativas y de entretenimiento	805	21,97	1,64
Educación	752	4,44	17,32
Transporte terrestre y por tubería	579	20,37	3,21
Actividades de creación, artísticas y espectáculos	567	24,89	35,00
Actividades de alquiler	316	107,89	200,95
Actividades postales y de correos	302	308,11	4.214,29
Actividades de los hogares como empleadores de personal doméstico	259	23,92	9,28
Actividades de seguridad e investigación	218	103,74	113,73
Actividades asociativas	149	58,51	40,57
Venta y reparación de vehículos de motor y motocicletas	125	40,45	40,45
Actividades de agencias de viajes, operadores turísticos, servicios de reservas y actividades relacionadas con los mismos	120	26,32	11,11
Silvicultura y explotación forestal	99	350,00	94,12
Reparación e instalación de maquinaria y equipo	92	21,05	67,27
Servicios técnicos de arquitectura e ingeniería; ensayos y análisis técnicos	92	58,62	2,22
Publicidad y estudios de mercado	81	15,71	-19,00
Actividades de juegos de azar y apuestas	80	11,11	90,48
Pesca y acuicultura	77	97,44	11,59

Principales actividades económicas con variación mensual negativa

Actividad económica	Contratos	% variación mensual	% variación interanual
Servicios de comidas y bebidas	5.957	-4,10	-1,59
Servicios de alojamiento	2.606	-8,85	8,72
Industrias de la alimentación	1.714	-49,51	-1,15
Almacenamiento y actividades anexas al transporte	669	-29,21	-6,04
Fabricación de productos metálicos, excepto maquinaria y equipo	604	-8,90	12,06
Asistencia en establecimientos residenciales	594	-0,50	17,39
Comercio al por mayor e intermediarios del comercio, excepto de vehículos de motor y motocicletas	586	-66,38	-17,23
Actividades de construcción especializada	555	-12,74	-7,96
Actividades de servicios sociales sin alojamiento	469	-36,79	40,84
Actividades administrativas de oficina y otras actividades auxiliares a las empresas	448	-6,67	-21,13
Actividades sanitarias	320	-26,61	6,31
Otros servicios personales	278	-7,33	-11,18
Construcción de edificios	255	-8,27	-21,05
Fabricación de vehículos de motor, remolques y semirremolques	223	-24,92	-28,06
Fabricación de material y equipo eléctrico	147	-4,55	6,52
Agricultura, ganadería, caza y servicios relacionados con las mismas	132	-2,94	94,12
Fabricación de otros productos minerales no metálicos	115	-18,44	-3,36
Metalurgia; fabricación de productos de hierro, acero y ferroaleaciones	106	-32,05	-13,11
Fabricación de maquinaria y equipo n.c.o.p.	87	-29,27	81,25
Actividades relacionadas con el empleo	84	-16,83	64,71
Recogida, tratamiento y eliminación de residuos; valorización	81	-19,00	-12,90
Fabricación de productos de caucho y plásticos	72	-19,10	35,85
Industria textil	53	-17,19	231,25
Otras actividades profesionales, científicas y técnicas	50	-35,90	2,04
Industria química	49	-5,77	0,00