

# CONTRATACIÓN MENSUAL REGISTRADA

AGOSTO DE 2017

CANTABRIA

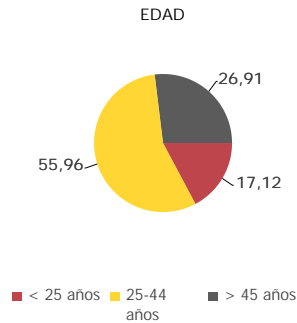
## PRINCIPALES CARACTERÍSTICAS DE LA CONTRATACIÓN

Sexo	Número contratos	% variación mensual	% variación interanual
Hombre	11.590	-13,71	9,85
Mujer	10.974	-16,53	11,56
<b>Total</b>	<b>22.564</b>	<b>-15,11</b>	<b>10,67</b>

Nº de personas contratadas: 15.055

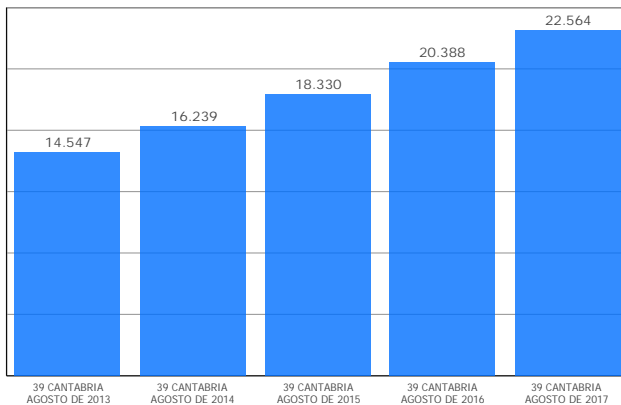
Nº personas con primer contrato: 966

Índice de rotación (nº contratos/nº personas): 1,50

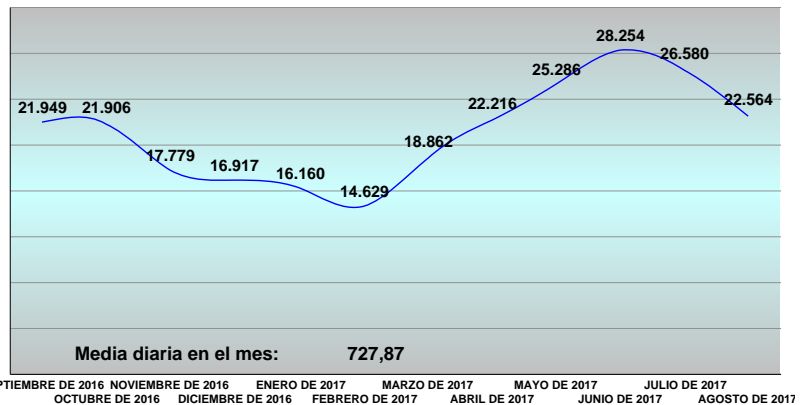


Nivel Formativo	Indicadores	Contratos
Sin estudios		467
Estudios primarios		1.133
ESO sin titulación		3.111
ESO con titulación		8.446
Bachillerato y equivalentes		2.289
Grado medio FP		2.636
Grado superior FP		2.526
Universitarios ciclo medio		728
Universitarios segundo ciclo		702
Universitarios EEES (Bolonia)		454
Otras titulaciones		33
Indeterminado		39

EVOLUCION ANUAL



EVOLUCION MENSUAL



Año*	Número de contratos	Nº Personas Contratadas	Nº Personas Primer Contrato
2013	102.509	48.254	3.222
2014	124.398	53.066	4.038
2015	144.882	59.090	4.838
2016	156.119	60.622	5.084
2017	174.551	64.769	5.869

\* Acumulados desde enero de cada año

Contratación Indefinida	Contratación Temporal
6,06	93,94

### TASA PARTICIPACIÓN POR COLECTIVO

Hombres	51,37
Mujeres	48,63
Jóvenes < 30 años	32,22
Extranjeros	8,98
Mayores de 45 años	26,91
Personas con discapacidad	2,48

Modalidades de contratación	Número contratos	% variación mensual	% variación interanual
INDEFINIDO ORDINARIO (Bonif/No Bonif)	673	-12,71	1,66
INDEFINIDO PERS. CON DISCAP. ORDINARIOS	9	-25,00	-30,77
CONVERSION ORDINARIA	686	14,14	64,51
OBRA O SERVICIO	5.597	-21,93	20,34
EVENTUAL CIRCUNSTANCIAS DE LA PRODUCCION	13.708	-13,67	8,93
INTERINIDAD	1.678	-8,26	-6,78
TEMPORAL PERS. CON DISCAPACIDAD	14	-63,16	7,69
SUSTITUCION JUBILACION ANTICIPADA	2	0,00	
JUBILACION PARCIAL	47	-6,00	-11,32
RELEVO	18	-37,93	-40,00
PRACTICAS	58	-65,27	-12,12
FORMACION	57	418,18	-20,83
OTROS	17	-22,73	-37,04

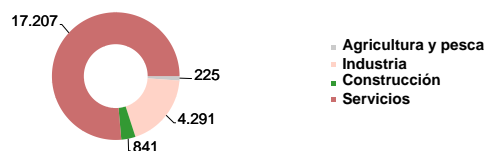
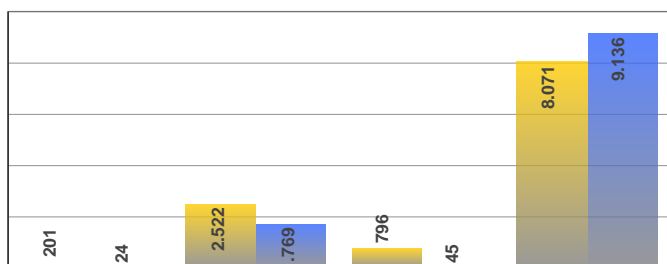
## COMPORTAMIENTO DE LA CONTRATACIÓN DESDE LA PERSPECTIVA OCUPACIONAL

<b>Grupos ocupacionales más contratados y con variación mensual positiva</b>	<b>Contratos</b>	<b>% variación mensual</b>	<b>% variación interanual</b>
Peones de las industrias manufactureras	3.457	27,14	2,52
Trabajadores de las industrias del pescado	884	550,00	86,11
Trabajadores de los cuidados a las personas en servicios de salud no clasificados bajo otros	286	8,33	85,71
Albañiles	284	20,34	-5,02
Vigilantes de seguridad y similares habilitados para ir armados	209	2,45	124,73
Ordenanzas	142	115,15	144,83
Compositores, músicos y cantantes	134	50,56	11,67
Jefes y oficiales de máquinas	124	16,98	67,57
Peones agrícolas (excepto en huertas, invernaderos, viveros y jardines)	122	96,77	48,78
Conductores propietarios de camiones	114	119,23	142,55
Ajustadores y operadores de máquinas-herramienta	104	26,83	0,97
Peones agropecuarios	78	212,00	225,00
Pintores y empapeladores	76	68,89	162,07
Mecánicos y ajustadores de maquinaria agrícola e industrial	59	11,32	-28,05
Operadores de carretillas elevadoras	59	31,11	96,67
Enfermeros especializados (excepto matronos)	50	92,31	19,05
Mozos de equipaje y afines	47	17,50	4,44
Asistentes de dirección y administrativos	45	40,63	80,00
Encofradores y operarios de puesta en obra de hormigón	45	104,55	-31,82
Otros trabajadores de las obras estructurales de construcción no clasificados bajo otros epígrafes	45	4,65	9,76
Instaladores de cerramientos metálicos y carpinteros metálicos (excepto montadores de	42	16,67	121,05
Trabajadores cualificados en actividades forestales y del medio natural	41	57,69	115,79
Bomberos (excepto forestales)	37	516,67	12,12
Técnicos de empresas y actividades turísticas	36	9,09	620,00
Archivistas y conservadores de museos	34	3.300,00	

<b>Grupos ocupacionales más contratados y con variación mensual negativa</b>	<b>Contratos</b>	<b>% variación mensual</b>	<b>% variación interanual</b>
Camareros asalariados	4.469	-21,00	3,21
Personal de limpieza de oficinas, hoteles y otros establecimientos similares	1.652	-20,92	1,23
Vendedores en tiendas y almacenes	811	-41,99	-8,36
Ayudantes de cocina	693	-31,66	18,46
Monitores de actividades recreativas y de entretenimiento	445	-55,28	8,01
Peones del transporte de mercancías y descargadores	420	-10,06	13,21
Cocineros asalariados	397	-16,95	16,08
Teleoperadores	391	-33,50	64,29
Auxiliares de enfermería hospitalaria	317	-10,45	1,60
Conductores asalariados de camiones	265	-14,24	-14,52
Peones forestales y de la caza	215	-4,44	198,61
Empleados domésticos	211	-16,27	19,21
Artistas creativos e interpretativos no clasificados bajo otros epígrafes	180	-44,79	190,32
Trabajadores de los cuidados personales a domicilio	175	-11,17	-24,57
Conductores asalariados de automóviles, taxis y furgonetas	173	-23,11	2,37
Peones de la construcción de edificios	172	-7,03	14,67
Peones de obras públicas	167	-13,02	271,11
Empleados administrativos con tareas de atención al público no clasificados bajo otros epígrafes	165	-17,91	10,00
Otro personal de limpieza	152	-32,44	38,18
Cajeros y taquilleros (excepto bancos)	134	-49,81	-7,59
Peones agrícolas en huertas, invernaderos, viveros y jardines	128	-17,42	357,14
Otras ocupaciones elementales	127	-7,97	118,97
Azafatos de tierra	111	-31,90	42,31
Reponedores	98	-22,83	139,02
Empleados administrativos sin tareas de atención al público no clasificados bajo otros epígrafes	84	-39,13	9,09

CONTRATACIÓN DESDE LA PERSPECTIVA DE LA ACTIVIDAD ECONÓMICA CONTRATANTE

Sector económico y género



Sector económico	% variación mensual	% variación interanual
Agricultura y pesca	-26,95	4,17
Industria	17,88	7,62
Construcción	0,36	-10,25
Servicios	-21,05	12,85

■ Contratos Hombres ■ Contratos Mujeres

Principales actividades económicas con variación mensual positiva

Actividad económica	Contratos	% variación mensual	% variación interanual
Industrias de la alimentación	2.460	43,52	6,86
Comercio al por mayor e intermediarios del comercio, excepto de vehículos de motor y motocicletas	1.069	82,42	46,44
Almacenamiento y actividades anexas al transporte	870	30,04	6,88
Actividades administrativas de oficina y otras actividades auxiliares a las empresas	671	49,78	18,76
Actividades de creación, artísticas y espectáculos	586	3,35	78,66
Actividades sanitarias	341	6,56	24,91
Construcción de edificios	296	16,08	-8,92
Fabricación de vehículos de motor, remolques y semirremolques	254	13,90	-11,81
Actividades de las sedes centrales; actividades de consultoría de gestión empresarial	198	450,00	842,86
Fabricación de material y equipo eléctrico	177	20,41	18,79
Metalurgia; fabricación de productos de hierro, acero y ferroaleaciones	150	41,51	-26,11
Fabricación de maquinaria y equipo n.c.o.p.	129	48,28	268,57
Servicios técnicos de arquitectura e ingeniería; ensayos y análisis técnicos	92	0,00	22,67
Publicidad y estudios de mercado	84	3,70	-38,24
Captación, depuración y distribución de agua	74	236,36	428,57
Otras actividades profesionales, científicas y técnicas	59	18,00	47,50
Industria química	53	8,16	-10,17
Industria del papel	50	0,00	42,86
Actividades de bibliotecas, archivos, museos y otras actividades culturales	37	60,87	428,57
Ingeniería civil	34	21,43	70,00

Principales actividades económicas con variación mensual negativa

Actividad económica	Contratos	% variación mensual	% variación interanual
Servicios de comidas y bebidas	4.457	-25,18	0,59
Servicios de alojamiento	1.804	-30,78	9,40
Comercio al por menor, excepto de vehículos de motor y motocicletas	1.232	-52,04	-8,06
Administración Pública y defensa; Seguridad Social obligatoria	1.186	-21,25	193,56
Actividades deportivas, recreativas y de entretenimiento	710	-11,80	-5,84
Servicios a edificios y actividades de jardinería	702	-16,23	-2,64
Asistencia en establecimientos residenciales	519	-12,63	9,03
Actividades de construcción especializada	511	-7,93	-13,68
Fabricación de productos metálicos, excepto maquinaria y equipo	472	-21,85	8,51
Transporte terrestre y por tubería	450	-22,28	-17,88
Educación	385	-48,80	12,24
Actividades de servicios sociales sin alojamiento	385	-17,91	-0,77
Actividades de los hogares como empleadores de personal doméstico	218	-15,83	11,22
Actividades de seguridad e investigación	212	-2,75	105,83
Otros servicios personales	194	-30,22	-4,90
Actividades de alquiler	161	-49,05	-5,29
Agricultura, ganadería, caza y servicios relacionados con las mismas	114	-13,64	-2,56
Venta y reparación de vehículos de motor y motocicletas	98	-21,60	7,69
Reparación e instalación de maquinaria y equipo	89	-3,26	0,00
Fabricación de otros productos minerales no metálicos	80	-30,43	-34,43
Actividades de juegos de azar y apuestas	77	-3,75	113,89
Actividades de agencias de viajes, operadores turísticos, servicios de reservas y actividades relacionadas con los mismos	76	-36,67	0,00
Silvicultura y explotación forestal	66	-33,33	6,45
Actividades relacionadas con el empleo	63	-25,00	36,96
Industria textil	51	-3,77	13,33
Fabricación de productos de caucho y plásticos	51	-29,17	15,91