

# CONTRATACIÓN MENSUAL REGISTRADA

OCTUBRE DE 2017

CANTABRIA

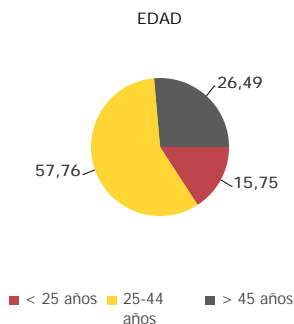
## PRINCIPALES CARACTERÍSTICAS DE LA CONTRATACIÓN

Sexo	Número contratos	% variación mensual	% variación interanual
Mujer	12.418	12,29	12,44
Hombre	11.873	11,68	9,31
<b>Total</b>	<b>24.291</b>	<b>11,99</b>	<b>10,89</b>

Nº de personas contratadas: 16.321

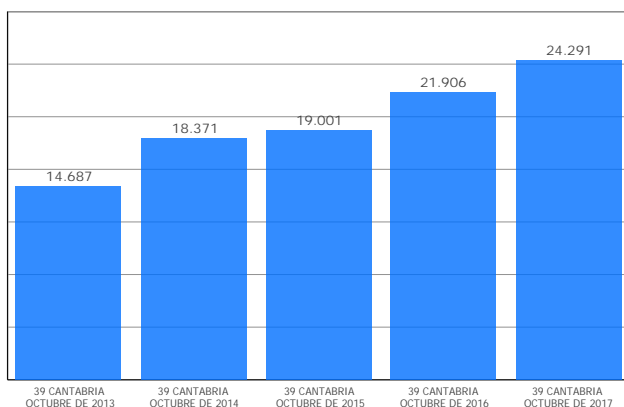
Nº personas con primer contrato: 583

Índice de rotación (nº contratos/nº personas): 1,49

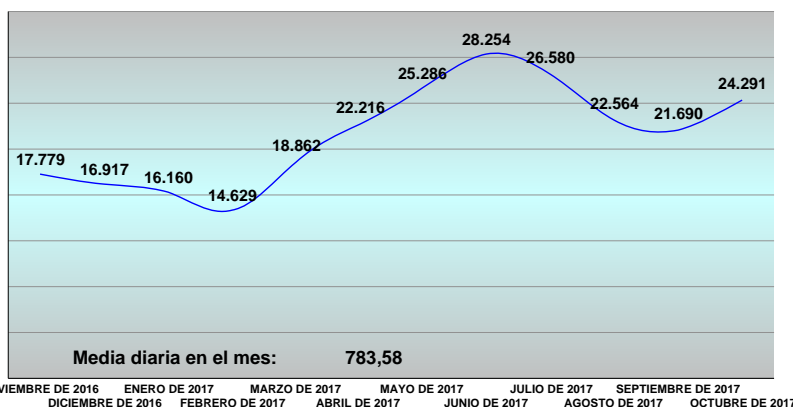


Nivel Formativo	Indicadores	Contratos
Sin estudios		450
Estudios primarios		1.163
ESO sin titulación		2.964
ESO con titulación		8.701
Bachillerato y equivalentes		2.624
Grado medio FP		2.930
Grado superior FP		2.857
Universitarios ciclo medio		909
Universitarios segundo ciclo		939
Universitarios EEES (Bolonia)		622
Otras titulaciones		73
Indeterminado		59

EVOLUCION ANUAL



EVOLUCION MENSUAL



Año*	Número de contratos	Nº Personas Contratadas	Nº Personas Primer Contrato
2013	131.960	55.297	3.983
2014	160.953	61.521	4.997
2015	183.036	66.562	5.811
2016	199.974	69.296	6.235
2017	220.532	73.113	6.948

\* Acumulados desde enero de cada año

Contratación Indefinida	Contratación Temporal
8,12	91,88

### TASA PARTICIPACIÓN POR COLECTIVO

Hombres	48,88
Mujeres	51,12
Jóvenes < 30 años	31,30
Extranjeros	8,94
Mayores de 45 años	26,49
Personas con discapacidad	2,14

Modalidades de contratación	Número contratos	% variación mensual	% variación interanual
INDEFINIDO ORDINARIO (Bonif/No Bonif)	1.276	35,60	50,83
INDEFINIDO PERS. CON DISCAP. ORDINARIOS	20	81,82	81,82
CONVERSION ORDINARIA	677	13,59	20,89
OBRA O SERVICIO	5.429	14,15	-15,04
EVENTUAL CIRCUNSTANCIAS DE LA PRODUCCION	14.370	8,20	21,00
INTERINIDAD	2.127	13,20	7,48
TEMPORAL PERS. CON DISCAPACIDAD	24	9,09	33,33
SUSTITUCION JUBILACION ANTICIPADA	5	150,00	
JUBILACION PARCIAL	67	24,07	13,56
RELEVO	42	16,67	35,48
PRACTICAS	123	36,67	7,89
FORMACION	115	858,33	11.400,00
OTROS	16	60,00	-23,81

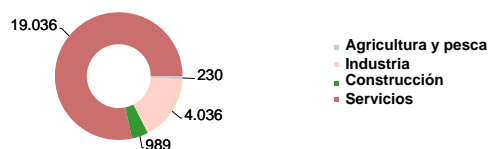
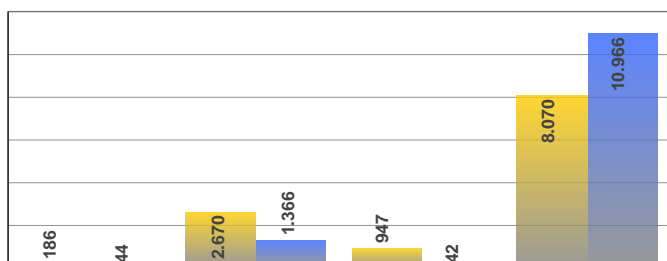
## COMPORTAMIENTO DE LA CONTRATACIÓN DESDE LA PERSPECTIVA OCUPACIONAL

<b>Grupos ocupacionales más contratados y con variación mensual positiva</b>	<b>Contratos</b>	<b>% variación mensual</b>	<b>% variación interanual</b>
Camareros asalariados	4.429	17,26	23,85
Personal de limpieza de oficinas, hoteles y otros establecimientos similares	1.737	9,59	18,24
Vendedores en tiendas y almacenes	1.132	24,81	7,60
Ayudantes de cocina	842	40,33	30,54
Teleoperadores	712	254,23	-11,99
Monitores de actividades recreativas y de entretenimiento	530	72,08	18,57
Empleados de servicios de correos (excepto empleados de mostrador)	517	25.750,00	51.600,00
Auxiliares de enfermería hospitalaria	395	27,01	17,56
Cocineros asalariados	394	22,36	9,75
Albañiles	285	28,38	-2,40
Empleados domésticos	283	21,98	13,20
Cuidadores de niños en guarderías y centros educativos	275	50,27	96,43
Instructores de actividades deportivas	256	116,95	69,54
Trabajadores de los cuidados a las personas en servicios de salud no clasificados bajo otros	237	0,42	26,74
Empleados administrativos con tareas de atención al público no clasificados bajo otros epígrafes	233	37,06	53,29
Trabajadores de los cuidados personales a domicilio	219	26,59	-18,89
Profesores y profesionales de la enseñanza no clasificados bajo otros epígrafes	215	42,38	0,00
Peones de la construcción de edificios	179	44,35	14,74
Cajeros y taquilleros (excepto bancos)	176	29,41	22,22
Profesores de enseñanza no reglada de idiomas	172	77,32	-4,97
Reponedores	128	75,34	172,34
Azafatos de tierra	115	57,53	9,52
Peluqueros	107	72,58	24,42
Agentes y representantes comerciales	91	51,67	16,67
Jefes y oficiales de máquinas	86	6,17	-7,53

<b>Grupos ocupacionales más contratados y con variación mensual negativa</b>	<b>Contratos</b>	<b>% variación mensual</b>	<b>% variación interanual</b>
Peones de las industrias manufactureras	3.381	-10,06	0,77
Trabajadores de las industrias del pescado	524	-55,18	2,95
Peones del transporte de mercancías y descargadores	419	-0,95	6,35
Conductores asalariados de camiones	284	-2,41	8,81
Conductores asalariados de automóviles, taxis y furgonetas	204	-8,11	6,81
Artistas creativos e interpretativos no clasificados bajo otros epígrafes	124	-43,89	47,62
Otro personal de limpieza	122	-29,07	-38,69
Ajustadores y operadores de máquinas-herramienta	98	-16,95	16,67
Conductores propietarios de camiones	93	-18,42	86,00
Operadores de telemarketing	85	-22,73	102,38
Vigilantes de seguridad y similares habilitados para ir armados	80	-24,53	15,94
Conductores de autobuses y tranvías	79	-41,91	25,40
Compositores, músicos y cantantes	69	-21,59	213,64
Otras ocupaciones elementales	67	-48,85	31,37
Recepcionistas (excepto de hoteles)	64	-20,00	-23,81
Técnicos en educación infantil	63	-44,74	-1,56
Conserjes de edificios	61	-22,78	3,39
Ordenanzas	56	-32,53	-12,50
Enfermeros no especializados	53	-39,08	-7,02
Profesores de enseñanza primaria	53	-24,29	23,26
Auxiliares de enfermería de atención primaria	52	-20,00	-35,80
Mecánicos y ajustadores de maquinaria agrícola e industrial	52	-10,34	73,33
Auxiliares de vigilante de seguridad y similares no habilitados para ir armados	50	-10,71	138,10
Profesores de formación profesional (materias específicas)	46	-32,35	15,00
Bañistas-socorristas	45	-19,64	114,29

CONTRATACIÓN DESDE LA PERSPECTIVA DE LA ACTIVIDAD ECONÓMICA CONTRATANTE

Sector económico y género



Sector económico	% variación mensual	% variación interanual
Agricultura y pesca	30,68	12,20
Industria	-14,67	4,72
Construcción	38,90	15,81
Servicios	18,44	12,02

■ Contratos Hombres ■ Contratos Mujeres

Principales actividades económicas con variación mensual positiva

Actividad económica	Contratos	% variación mensual	% variación interanual
Servicios de comidas y bebidas	4.746	25,16	26,29
Comercio al por menor, excepto de vehículos de motor y motocicletas	2.252	63,07	10,18
Servicios de alojamiento	2.139	17,27	13,90
Educación	1.367	35,62	9,10
Fabricación de productos metálicos, excepto maquinaria y equipo	609	8,75	8,36
Actividades deportivas, recreativas y de entretenimiento	596	1,88	18,96
Actividades de construcción especializada	560	32,39	5,46
Asistencia en establecimientos residenciales	559	6,07	18,68
Actividades postales y de correos	534	4.350,00	7.528,57
Actividades de servicios sociales sin alojamiento	473	29,59	0,42
Construcción de edificios	391	46,44	30,33
Actividades de los hogares como empleadores de personal doméstico	285	12,20	12,65
Fabricación de vehículos de motor, remolques y semirremolques	276	13,58	-8,61
Otros servicios personales	245	47,59	15,57
Metalurgia; fabricación de productos de hierro, acero y ferroaleaciones	222	48,00	72,09
Fabricación de maquinaria y equipo n.c.o.p.	149	31,86	365,63
Actividades asociativas	123	28,13	29,47
Servicios técnicos de arquitectura e ingeniería; ensayos y análisis técnicos	118	96,67	0,00
Publicidad y estudios de mercado	108	50,00	-12,90
Venta y reparación de vehículos de motor y motocicletas	104	10,64	15,56

Principales actividades económicas con variación mensual negativa

Actividad económica	Contratos	% variación mensual	% variación interanual
Industrias de la alimentación	1.958	-31,06	-1,76
Comercio al por mayor e intermediarios del comercio, excepto de vehículos de motor y motocicletas	979	-12,82	21,61
Almacenamiento y actividades anexas al transporte	831	-5,25	-0,60
Servicios a edificios y actividades de jardinería	682	-4,62	14,43
Actividades administrativas de oficina y otras actividades auxiliares a las empresas	537	-5,79	3,07
Transporte terrestre y por tubería	510	-12,22	3,03
Administración Pública y defensa; Seguridad Social obligatoria	426	-8,97	-55,72
Actividades de creación, artísticas y espectáculos	342	-21,92	32,05
Actividades sanitarias	323	-15,67	-0,31
Fabricación de material y equipo eléctrico	118	-26,25	-27,16
Actividades de seguridad e investigación	89	-23,93	27,14
Reparación e instalación de maquinaria y equipo	82	-7,87	90,70
Fabricación de otros productos minerales no metálicos	66	-30,53	-48,03
Actividades de alquiler	59	-24,36	-82,12
Industria de la madera y del corcho, excepto muebles; cestería y espartería	50	-9,09	28,21
Servicios financieros, excepto seguros y fondos de pensiones	45	-6,25	55,17
Fabricación de productos farmacéuticos	41	-6,82	215,38
Actividades de agencias de viajes, operadores turísticos, servicios de reservas y actividades relacionadas con los mismos	20	-31,03	-28,57
Fabricación de muebles	9	-18,18	-18,18
Artes gráficas y reproducción de soportes grabados	7	-41,67	-46,15
Actividades auxiliares a los servicios financieros y a los seguros	7	-61,11	-53,33
Fabricación de otro material de transporte	5	-44,44	-50,00
Actividades de bibliotecas, archivos, museos y otras actividades culturales	3	-40,00	-50,00
Industria del tabaco	1	-96,43	
Actividades de programación y emisión de radio y televisión	1	-83,33	0,00
Seguros, reaseguros y fondos de pensiones, excepto Seguridad Social obligatoria	1	-75,00	0,00